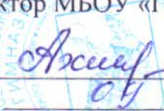



«СОГЛАСОВАНО»
Начальник управления образования
Администрации города Иваново

« 01 » 09 2023 год.

«УТВЕРЖДАЮ»
Директор МБОУ «Гимназия №3»

« 01 » 09 2023 год.

«СОГЛАСОВАНО»
Начальник Центра дорожного и технического надзора
пропаганды БДД ГИБДД УМВД России по Ивановской области

« 01 » 09 2023

ПАСПОРТ
дорожной безопасности
Муниципальное бюджетное общеобразовательное учреждение
«Гимназия №3»
(МБОУ «Гимназия №3»)

2023

II Общие сведения.

Наименование учреждения	Муниципальное бюджетное общеобразовательное учреждение «Гимназия №3»	Телефон:
Тип ОУ	Муниципальное бюджетное	8(4932) 563521
Юридический адрес ОУ	153040 г. Иваново, ул.Любимова д.20а	8(4932) 563521
Фактический адрес ОУ	153040 г. Иваново, ул.Любимова д.20а	8(4932) 563521
Руководители ОУ: Директор (заведующий)	Ахмад Оксана Александровна (фамилия, имя, отчество)	8(4932) 563521
Заместитель директора по учебной работе	Моисеева Валентина Геннадьевна (фамилия, имя, отчество)	8(4932) 563521 (телефон)
Заместитель директора по воспитательной работе	Муртази Гузель Рэисовна (фамилия, имя, отчество)	8(4932) 563521 (телефон)
Ответственный работник муниципального органа образования	Бекетова Наталья Владимировна (фамилия, имя, отчество)	Телефон: 30-77-11
Ответственные от Госавтоинспекции	Рыбаков Владимир Николаевич	Телефон: 48-16-64
Ответственный работник за мероприятия по профилактике детского дорожно-транспортного травматизма (ФИО, номер приказа о закреплении за данным видом деятельности, наличие или отсутствие водительского удостоверения, дата прохождения курсов повышения квалификации)	Педагог-организатор Ксенофонтова Вероника Анатольевна, приказ о назначении ответственного лица за профилактику ДДТТ №85-О от 18.08.2023, курсы повышения квалификации пройдены в июне 2023 года	8(4932) 563521
Руководитель или ответственный работник дорожно-эксплуатационной организации, осуществляющей содержание УДС	начальник управления благоустройства Администрации города Иванова	Телефон: 32- 80 - 83
Количество воспитанников	1063	
Наличие уголков по БДД	имеются, в каждом классе, информационный стенд – в рекреации первого этажа	
Наличие автогородка (площадки) по БДД	нет	
Наличие автобуса в ОУ	нет	
Время занятий в ОУ	1-ая смена: 8:00 – 14.35	

	2-ая смена: 12.30 – 16.40 внеклассные занятия: 15:00 – 20:00	
Телефоны оперативных служб:	<u>МЧС</u> <u>Полиция</u> <u>Скорая помощь</u> <u>ЕДДС</u> <u>Дежурный ОБ ДПС ГИБДД УМВД по Ивановской области</u>	Телефон: 01 02 03 000 30-44-35, 32-50-38

Содержание

I. План-схемы образовательного учреждения:

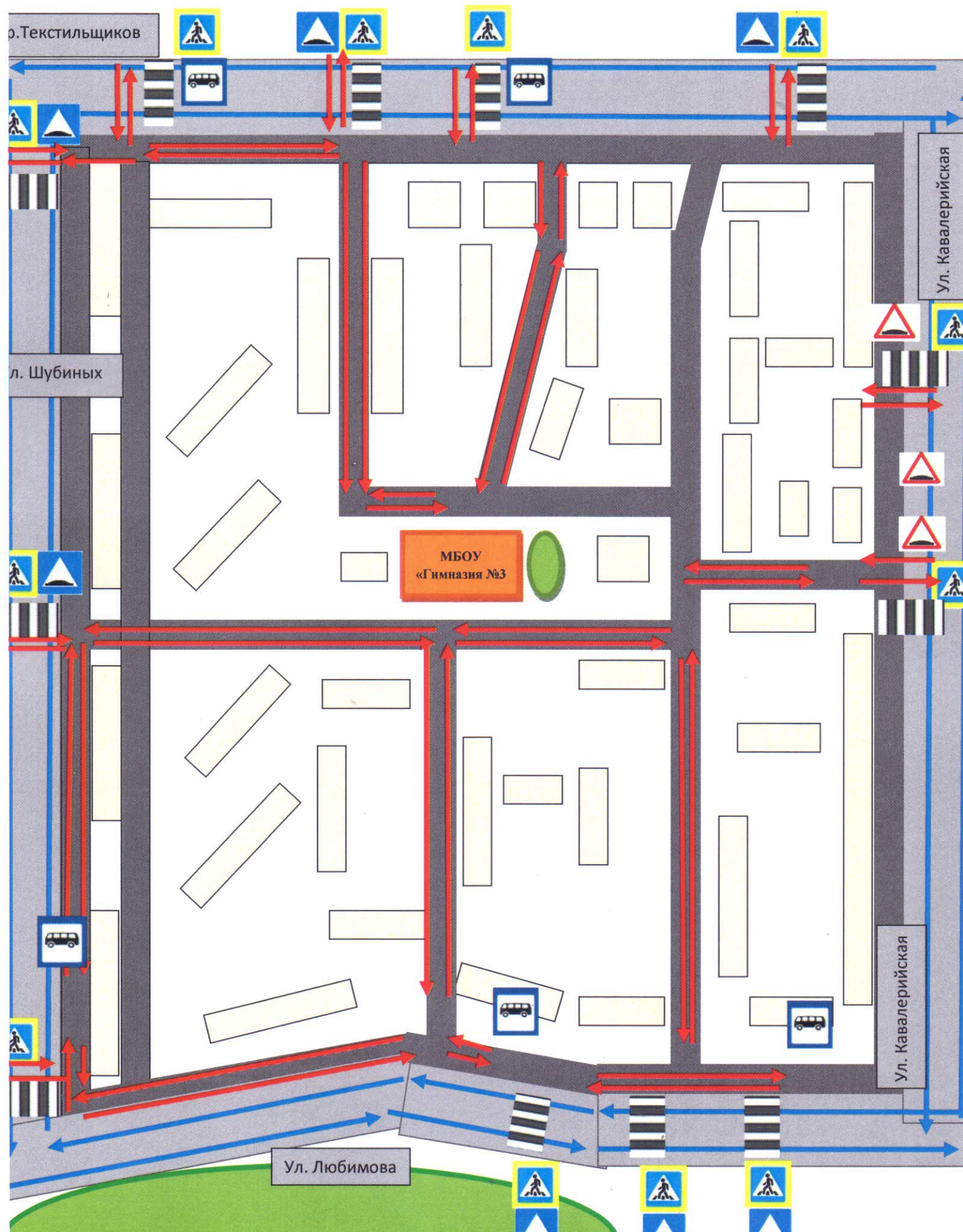
- 1) район расположения ОУ, пути движения транспортных средств и обучающихся;
- 2) организация дорожного движения в непосредственной близости от ОУ с размещением соответствующих технических средств, маршруты движения обучающихся и расположение парковочных мест;
- 3) пути движения транспортных средств к местам разгрузки/погрузки и рекомендуемых безопасных путей передвижения детей по территории образовательного учреждения.
- 4) План-схема движения обучающихся до остановок городского транспорта

II. Приложения.

1. Памятки по безопасности на дороге.
2. Памятка для родителей детей младшего дошкольного возраста по воспитанию грамотного пешехода:

1. План-схемы ОУ.

План-схема района расположения МБОУ «Гимназия №3», пути движения транспортных средств и обучающихся





- Жилая застройка



- Проезжая часть



- Тротуар



- Пешеходный переход



- Движение транспортных средств



- Движение детей(учеников) в (из) образовательного учреждения



- Искусственное препятствие



- Остановка транспортных средств

Схема организации дорожного движения в непосредственной близости от образовательного учреждения с размещением соответствующих технических средств, маршруты движения детей и расположение парковочных мест

Пр. Текстильщиков




МБДОУ 1 № 120

МБДОУ № 173

МБОУ
«Гимназия
№3»

МБОУ
«СШ №5»



Ул. Любимова

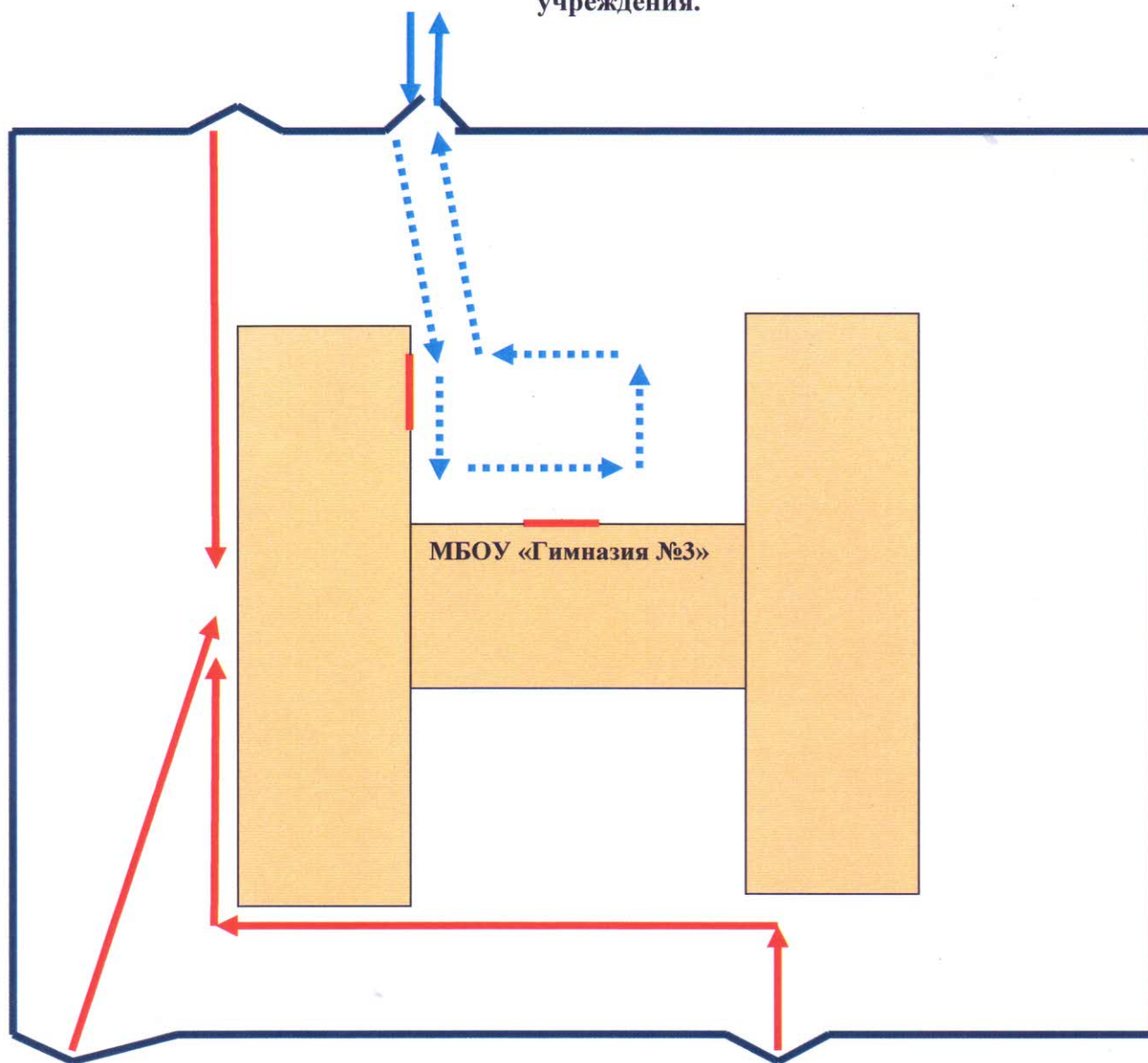


- Направление движения детей



- Ограждения образовательного учреждения

Пути движения транспортных средств к местам разгрузки/погрузки и рекомендуемые пути передвижения детей по территории образовательного учреждения.



- Въезд/выезд грузовых транспортных средств



- Движение грузовых транспортных средств по территории образовательного учреждения

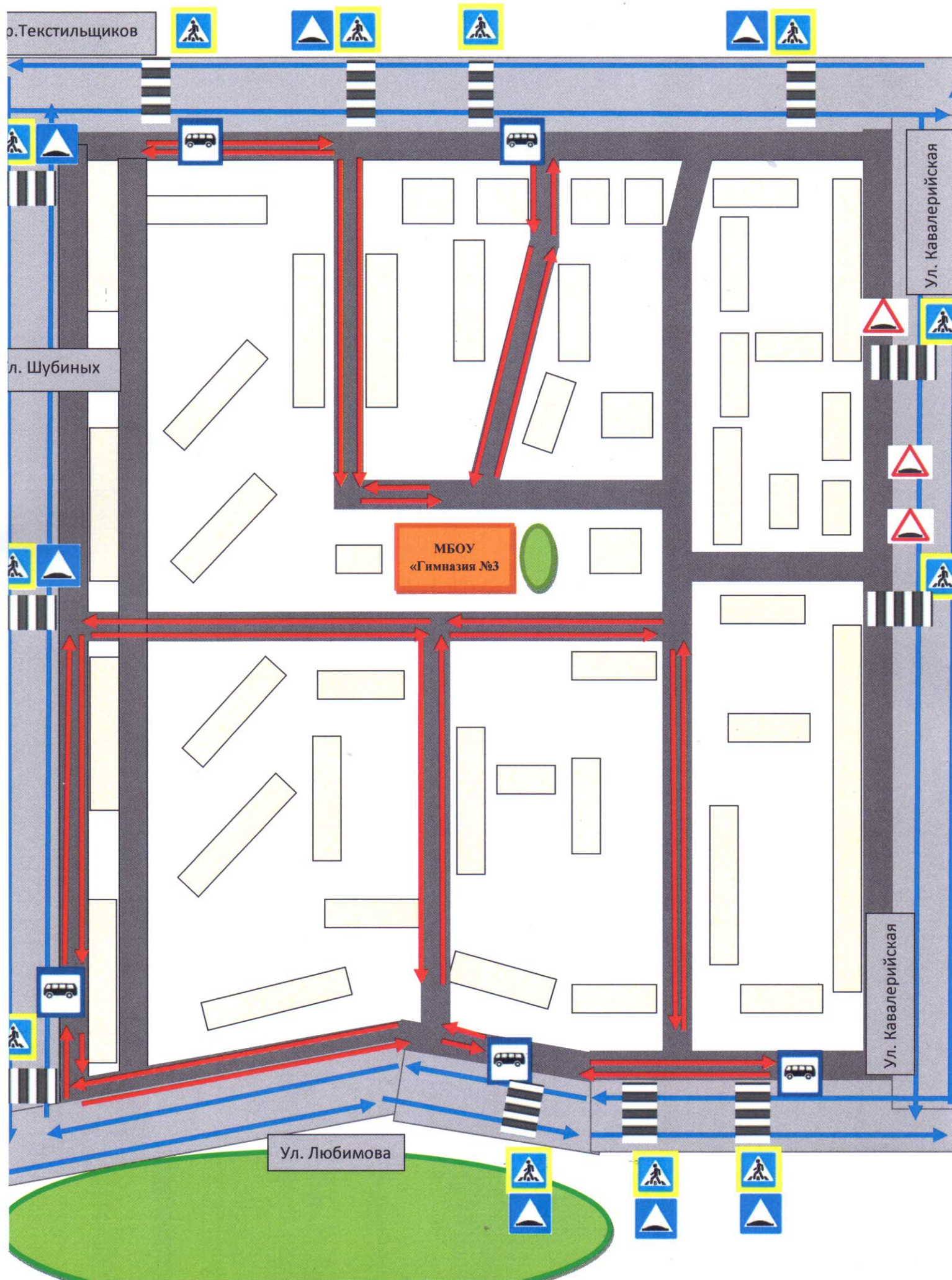


- Движение детей и подростков на территории образовательного учреждения



- Место разгрузки/ погрузки

План-схема движения обучающихся до остановок городского транспорта.



Памятки по безопасности на дороге

В дождливый день

Сегодня на улице дождь. Дорога скользкая. Стёкла автомобилей покрываются водой. Видимость ухудшается. В таких условиях водителю трудно ехать. Расстояние, нужное для остановки автомобиля, на мокрой дороге увеличивается. Поэтому, возвращаясь из школы, не перебегайте улицу. Посмотрите внимательно вокруг себя, пропустите приближающийся транспорт и, только убедившись в полной безопасности, начинайте переход.

ЗАПОМНИТЕ: даже старый опытный водитель не сможет мгновенно остановить автомобиль.

В туман

Сегодня на улице туман. Видимость очень плохая. Поэтому прежде чем перейти дорогу, убедитесь, что по ней не идёт автомобиль. А если рядом окажется малыш, возьмите его за руку и переведите через дорогу. В тумане надо быть особенно осторожным.

В морозную погоду

Сегодня на улице холодно. Стёкла автомобилей покрываются изморозью, и водителю очень трудно наблюдать за дорогой.

Переход улицы перед близко идущим автомобилем всегда опасен, а сейчас тем более. И чтобы с вами не случилось беды, - не торопитесь, подождите, пока пройдёт весь транспорт. Только после этого можно переходить улицу. Не забудьте, что движение пешехода может быть затруднено из-за гололёда на проезжей части.

В гололёд

После тёплых дней наступило похолодание. Дорога покрылась ледяной коркой., стало скользко. В этих условиях появляться перед близко идущим транспортом очень опасно: на скользкой дороге машину остановить трудно. Поэтому, по пути домой, будьте особенно осторожны. Не спешите, т. к. можно неожиданно упасть и оказаться под колёсами.

Весной

Наступила весна. Весеннее солнышко манит на воздух. Но, к сожалению, не все дети правильно ведут себя на улице. Они играют на проезжей части, перебегают дорогу в запрещенных местах. Это кончается иногда трагически.

Нельзя забывать, что в весенние дни движение на улицах становится интенсивнее: выезжают и те водители, которые зимой обычно не ездят. Это владельцы индивидуальных транспортных средств, мотоциклов, мотороллеров, мопедов. Кроме того, в сухую солнечную погоду водители ведут свой транспорт быстрее, чем обычно. Поэтому, прежде чем перейти дорогу, внимательно посмотрите по сторонам. И если увидите приближающийся автомобиль, пропустите его. На велосипеде катайтесь только во дворах или на специальных площадках.

Запомните, что от несчастного случая вы убережёте себя только безукоризненным соблюдением Правил дорожного движения.

Всегда помните, что знание и соблюдение Правил дорожного движения — гарантия безопасности вашей жизни.

Памятка для родителей детей младшего дошкольного возраста по воспитанию грамотного пешехода:

Родители – активные помощники педагогов в формировании у детей дисциплинированного поведения на улице, соблюдения ими правил безопасности. В младшем дошкольном возрасте ребенок должен усвоить:

- без взрослых на дорогу выходить нельзя, идешь со взрослым за руку, не вырывайся, не сходи с тротуара;
- ходить по улице следует спокойным шагом, придерживаясь правой стороны тротуара;
- переходить дорогу можно только по пешеходному тротуару на зеленый сигнал светофора, убедившись, что все автомобили остановились;
- проезжая часть предназначена только для транспортных средств;
- движение транспорта на дороге регулируется сигналами светофора и милиционером-регулирующим;
- в общественном транспорте не высовываться из окон, не выставлять руки какие-либо предметы.

Все эти понятия ребенок усвоит более прочно, если его знакомят с Правилами дорожного движения систематически, ненавязчиво. Используйте для этого соответствующие ситуации на улице во дворе, по дороге в детский сад. Находясь с малышом на улице полезно объяснять ему все, что происходит на дороге с транспортом, пешеходами. Например, почему в данный момент нельзя перейти проезжую часть, какие на этот случай существуют правила для пешеходов и автомобилей, укажите на нарушителей, отметив, что они нарушают правила, рискуя попасть под движущиеся транспортные средства.

Чтобы развить у ребенка зрительную память, закрепить зрительные впечатления, предложите малышу, возвращаясь с ним из детского сада, самому найти дорогу домой, или наоборот, привести вас утром в детский сад.

Не запугивайте ребенка улицей – панический страх перед транспортом не менее вреден, чем беспечность и невнимательность!

Полезно читать ребенку стихи о Правилах дорожного движения и показывать рисунки с дорожными знаками и различными дорожными ситуациями. Купите ребенку игрушечные автомобили, автобусы, светофоры, фигурки регулировщиков и организуйте игры по придуманным вами сюжетам, отражающим различные ситуации на улице. Игра хорошее средство обучения ребенка дорожной грамоте.

Помните! Ребенок учится законам улицы, беря пример с вас – родителей, других взрослых. Пусть ваш пример учит дисциплинированному поведению на улице не только вашего ребенка, но и других детей.

Старайтесь сделать все возможное, чтобы оградить детей от несчастных случаев на дорогах!